

GUIA DE POSTULACIÓN PROGRAMA REINVENTATE 2019.

I. PASO 1: ACCESO A PLATAFORMA SENCE

A. Acceso para usuarios NO registrados

Para acceder al Programa REINVENTATE, la persona deberá encontrarse registrada en el portal de SENCE.

¿Cuáles son los pasos a seguir para registrarse en el portal de SENCE?

1. Ingresar a <https://cus.sence.cl/Account>
2. Realizado lo anterior, se deberá escoger la opción **“Persona Natural”** o **“Migrante”** según corresponda e ir a **“Regístrese aquí”**





B. Acceso para usuarios registrados

En caso que **Sí** posea clave de acceso al sistema, podrá ingresar directamente, digitando su rut y contraseña, tal como se indica a continuación:

INICIA SESIÓN

Migrante sin RUT

Rut

Contraseña

CLAVE SENCE (CS) PARA PERSONAS NATURALES:

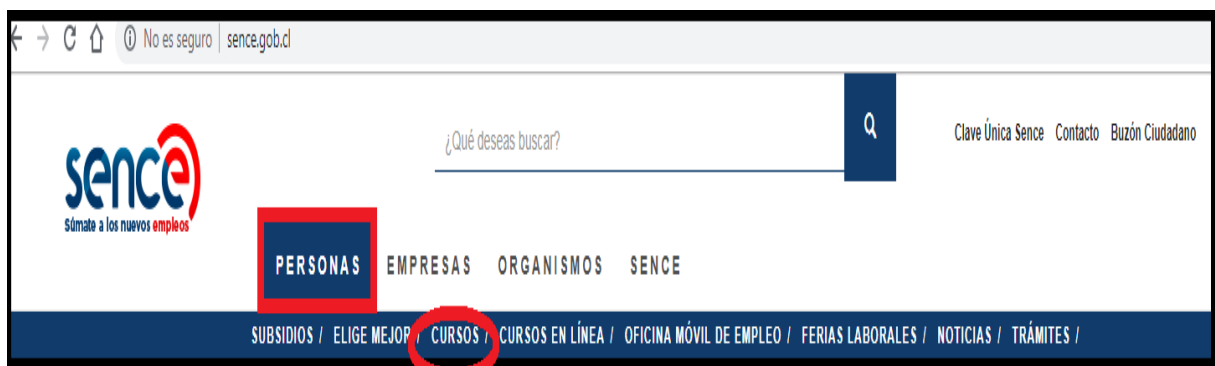
- **Registrar:** ¿No tiene una CS para iniciar sesión? [Regístrese aquí.](#)
- **Generar Nueva CS:** ¿No recuerda su CS o la extravió? [Genere una nueva CS aquí.](#)
- **Cambiar CS:** ¿Desea cambiar su CS por una fácil de recordar? [Cambie su CS aquí.](#)
- **Actualizar Datos:** ¿Desea actualizar sus datos de contacto (celular o su e-mail)? [Actualice sus datos aquí.](#)

II. PASO 2: POSTULACIÓN

Siempre que la persona se encuentre registrada en el portal de SENCE, podrá postular al programa.

Para postular, deberán seguirse los pasos que a continuación se indican:

1. Ingresar a www.sence.gob.cl en pestaña “Personas” opción “cursos”.





2. Elegir programa REINVENTATE y pinchar botón “ver más información”.



3. A continuación se despliega la siguiente ventana, para postular al programa REINVENTATE por región, comuna, área de interés y nombre de ejecutor.



4. Elegida una opción de curso, pinchar en botón “ver”.

senc@ Si Ud. ya postuló al Programa y/o cuenta con clave de usuario pinche [aquí](#)
En caso contrario utilice las opciones de búsqueda. v.8.2.4.6 [Ingreso organización Externa](#)

INICIO

Cursos > Selección: Cursos Marketing Digital

Paso 1 Busca tu Curso Paso 2 Agrega el curso Paso 3 Postula

Estimado postulante, usted ha seleccionado un oficio y se ha desplegado la lista de ejecutores de capacitación en la comuna seleccionada. Para continuar debe seleccionar el ejecutor de su preferencia presionando la opción Ver Curso y oferente de su interés.

Marketing Digital

Pendiente.

Curso Inclusivo(*): Pueden postular personas con discapacidad.

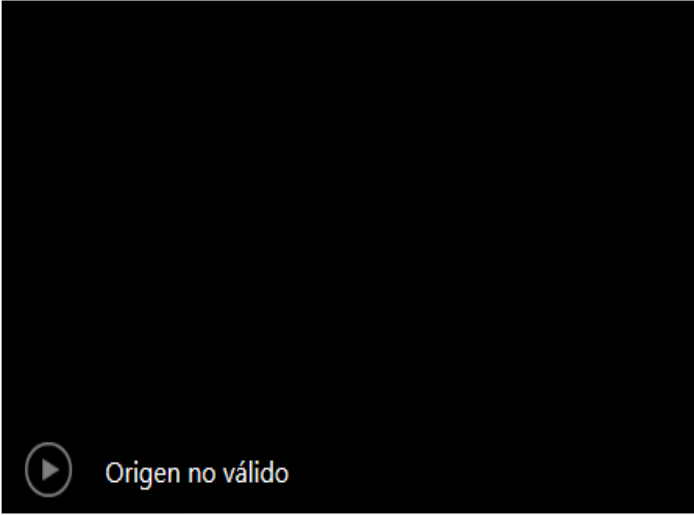
Código Curso	Región	Comuna	Nombre ejecutor	Tipo ejecutor	Horarios	Acciones
RLAB-0002-	01-13-	REGION METROPOLITANA DE SANTIAGO	SANTIAGO	Ejecutor	Lunes a viernes	Ver

5. A continuación podrás revisar los antecedentes en detalle del curso y si es de su interés pinchar botón “seleccionar”.

Paso 1 Busca tu Curso **Paso 2 Agrega el curso** Paso 3 Postula

Estimado postulante, en esta página usted debe presionar la opción seleccionar que está presente en dos posiciones del mismo sitio.

Marketing Digital



RLAB-19-01-13-0002-1

Descripción:
Pendiente.

Objetivo:
Pendiente.

Requisitos:
Personas Cesantes, pertenecientes al 80% más vulnerable según el Registro Social de Hogares. Con 12 cotizaciones continuas o discontinuas, en los últimos 24 meses con al menos una cotización en el último año.

Requisitos Específicos:
Pendiente.

Cupos: 25
Nº de Postulantes: 8

Seleccionar

Región:
REGION METROPOLITANA DE SANTIAGO

Comuna:
SANTIAGO

Nombre ejecutor:
FUNDACION CHILECAP CAPACITACIÓN

Tipo ejecutor:
Ejecutor

Dirección ejecución:
OLIVARES 1324

Horarios:
Lunes a viernes

Inicio y término de clases:
26/03/2019 al 30/04/2019

Inicio y término Práctica Laboral:

Horas de Clases:
150

Curso inclusivo:
No

Persona a Cargo:
CHILECAP
pguzman@chilecap.cl

(*) Curso para personas con discapacidad

Volver **Seleccionar**

6. Al pinchar seleccionar, muestra tus opciones seleccionadas y da la opción a “postular”.



BIENVENIDO IRMA DEL CARMEN CEPEDA | [Cerrar Sesión](#)

MI SELECCIÓN DE CURSOS (1)

INICIO MIS DATOS

Cursos > Selección:

Paso 1 Busca tu Curso Paso 2 Agrega el curso **Paso 3 Postula**

Mis Cursos Seleccionados

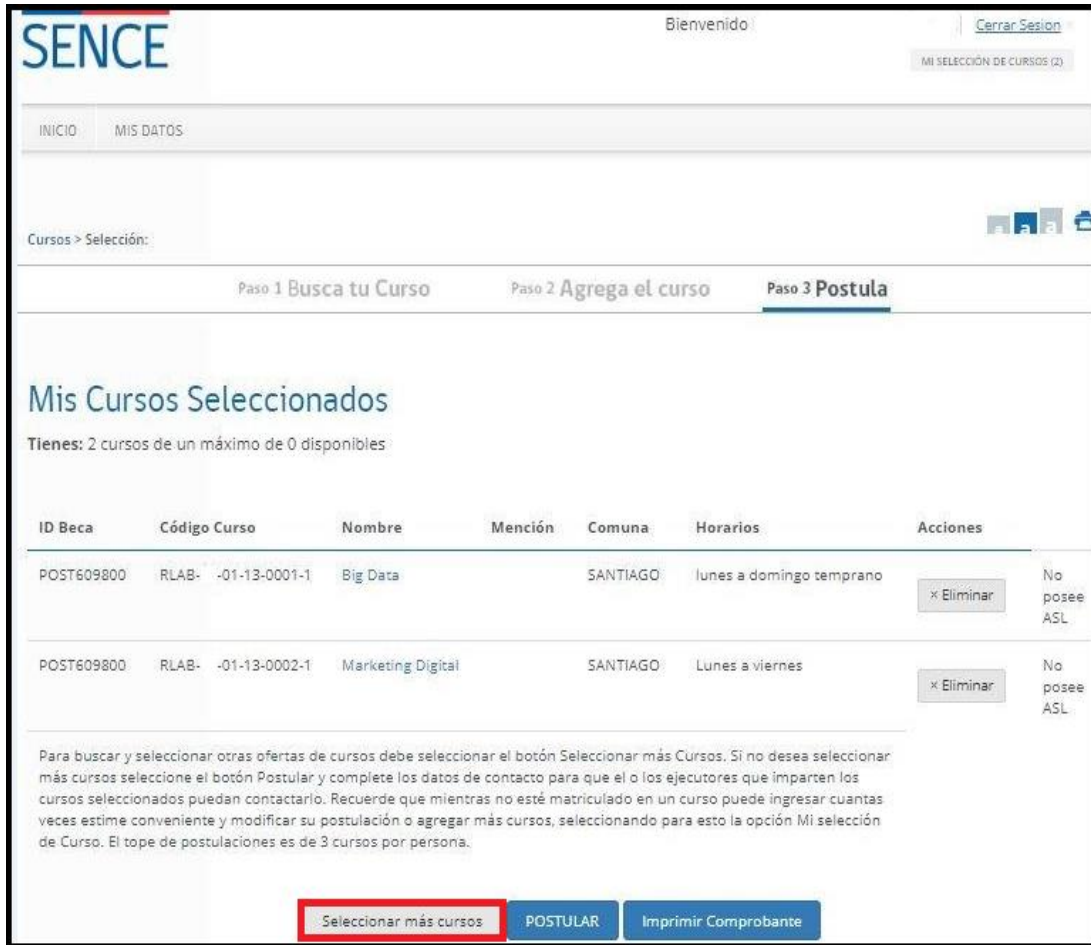
Tienes: 1 cursos de un máximo de 0 disponibles

ID Beca	Código Curso	Nombre	Mención	Comuna	Horarios	Acciones
POST609800	RLAB-19-01-13-0001-1	Big Data		SANTIAGO	lunes a domingo temprano	x Eliminar No posee ASL

Para buscar y seleccionar otras ofertas de cursos debe seleccionar el botón Seleccionar más Cursos. Si no desea seleccionar más cursos seleccione el botón Postular y complete los datos de contacto para que el o los ejecutores que imparten los cursos seleccionados puedan contactarlo. Recuerde que mientras no esté matriculado en un curso puede ingresar cuantas veces estime conveniente y modificar su postulación o agregar más cursos, seleccionando para esto la opción Mi selección de Curso. El tope de postulaciones es de 3 cursos por persona.

[Seleccionar más cursos](#) **POSTULAR** [Imprimir Comprobante](#)

7. Podrá postular a un curso, dos y máximo tres curso de forma simultánea, en opción “Seleccionar más cursos” sin embargo solo podrá concretar una matrícula asistiendo directamente al organismo ejecutor del curso.



SENCe Bienvenido [Cerrar Sesión](#)

MI SELECCIÓN DE CURSOS (2)

INICIO MIS DATOS

Cursos > Selección:

Paso 1 Busca tu Curso Paso 2 Agrega el curso Paso 3 Postula

Mis Cursos Seleccionados

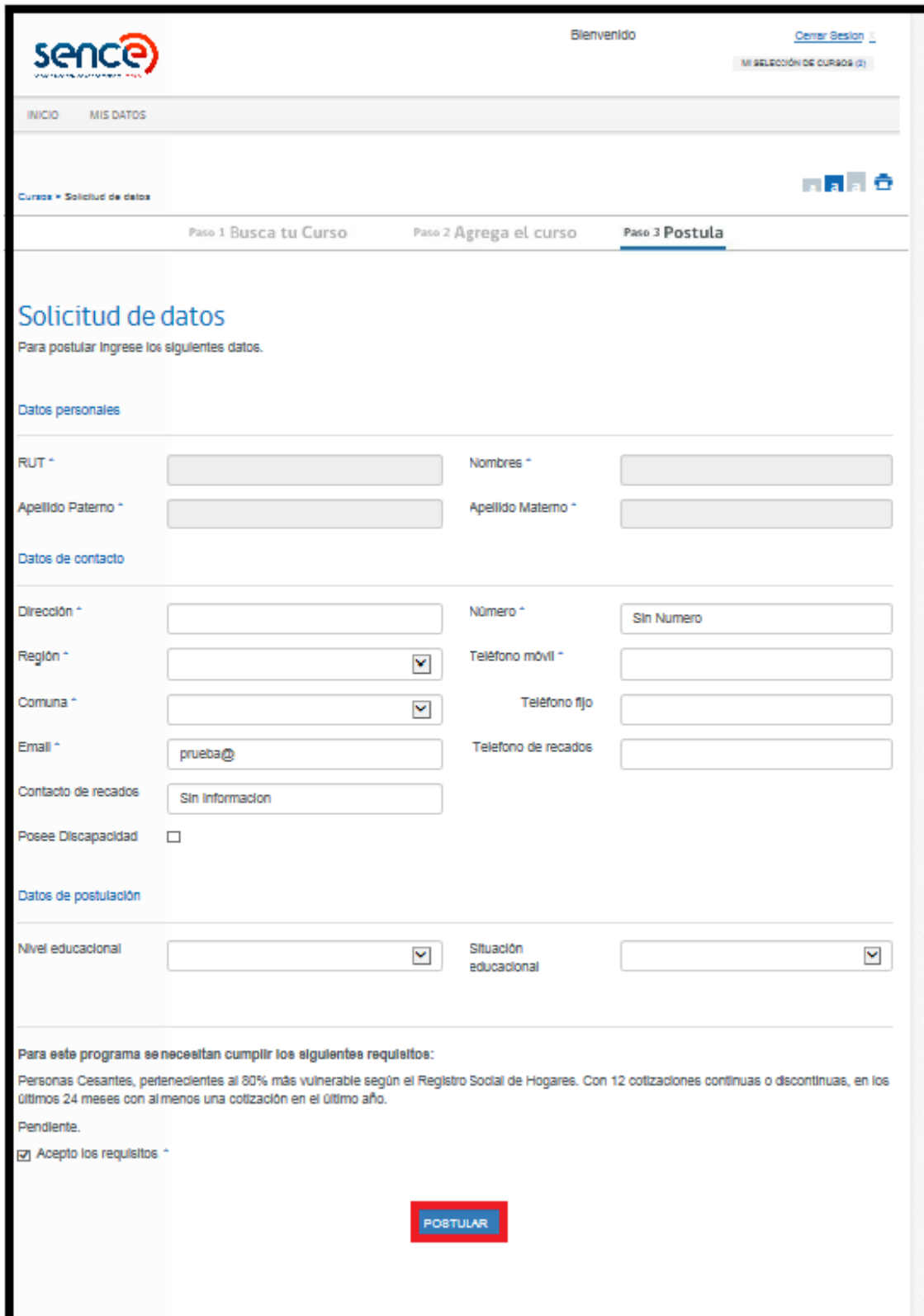
Tienes: 2 cursos de un máximo de 0 disponibles

ID Beca	Código Curso	Nombre	Mención	Comuna	Horarios	Acciones
POST609800	RLAB-01-13-0001-1	Big Data		SANTIAGO	lunes a domingo temprano	x Eliminar No posee ASL
POST609800	RLAB-01-13-0002-1	Marketing Digital		SANTIAGO	Lunes a viernes	x Eliminar No posee ASL

Para buscar y seleccionar otras ofertas de cursos debe seleccionar el botón Seleccionar más Cursos. Si no desea seleccionar más cursos seleccione el botón Postular y complete los datos de contacto para que el o los ejecutores que imparten los cursos seleccionados puedan contactarlo. Recuerde que mientras no esté matriculado en un curso puede ingresar cuantas veces estime conveniente y modificar su postulación o agregar más cursos, seleccionando para esto la opción Mi selección de Curso. El tope de postulaciones es de 3 cursos por persona.

[Seleccionar más cursos](#) [POSTULAR](#) [Imprimir Comprobante](#)

8. Realizado el paso anterior la plataforma pedirá actualizar y/o completar la información como a continuación se visualiza., una vez finalizado se debe pinchar “postular”.



The screenshot shows the SENCE website interface for course enrollment. At the top, there is a navigation bar with the SENCE logo, a 'Bienvenido' message, and a 'Cerrar Sesión' link. Below this is a breadcrumb trail: 'Inicio > MIS DATOS'. The main content area is titled 'Cursos > Solicitud de datos' and features three steps: 'Paso 1 Busca tu Curso', 'Paso 2 Agrega el curso', and 'Paso 3 Postula' (which is the active step). The 'Solicitud de datos' section includes a heading and a sub-heading 'Datos personales' with fields for RUT, Nombres, Apellido Paterno, and Apellido Materno. Below this is the 'Datos de contacto' section with fields for Dirección, Región, Comuna, Email (pre-filled with 'prueba@'), Teléfono móvil, Teléfono fijo, and Teléfono de recados. There is also a checkbox for 'Posee Discapacidad'. The 'Datos de postulación' section includes dropdown menus for 'Nivel educacional' and 'Situación educacional'. A paragraph of text explains the requirements for the program, followed by a checkbox labeled 'Acepto los requisitos' which is checked. At the bottom center, there is a prominent red 'POSTULAR' button.

9. A continuación, se abre una pestaña que te indica que has postulado correctamente y da la opción a imprimir el comprobante.



10. Al pinchar el botón “imprimir el comprobante” se abre el archivo, el cual se puede imprimir o en su defecto guardar como archivo digital, para poder concurrir a las oficinas del ejecutor que dictará el curso y concretar la matrícula.

			
COMPROBANTE DE POSTULACIÓN			
N° CORRELATIVO DE POSTULACIÓN		POST609813	
DATOS DE ÉL O LA POSTULANTE			
NOMBRE DEL POSTULANTE		LUKAS IGNACIO VERA VERA	
RUT		20242343-4	
DIRECCIÓN		ALAMEDA 234 SIN NUMERO	
TELÉFONO MÓVIL		TELÉFONO FIJO	24564444
CORREO ELECTRÓNICO		prueba@sence22.cl	
DATOS DE LOS CURSOS A LOS CUALES POSTULÓ			
CÓDIGO CURSO		RLAB-19-01-13-0001-1	
NOMBRE CURSO		BIG DATA	
N° DE CUPOS DEL CURSO		N° EN LA LISTA DE ESPERA	1129389
NOMBRE DEL EJECUTOR		FUNDACION CHILECAP CAPACITACIÓN	
RUT DEL EJECUTOR		65057853-8	
DIRECCIÓN DE EJECUCIÓN		TEATINOS 370, SANTIAGO, REGION METROPOLITANA DE SANTIAGO	
HORARIO DEL CURSO		LUNES A DOMINGO TEMPRANO	
FECHA DE INICIO		FECHA DE TÉRMINO	22/03/2019
CÓDIGO CURSO		RLAB-19-01-13-0002-1	
NOMBRE CURSO		MARKETING DIGITAL	
N° DE CUPOS DEL CURSO		N° EN LA LISTA DE ESPERA	1129409
NOMBRE DEL EJECUTOR		FUNDACION CHILECAP CAPACITACIÓN	
RUT DEL EJECUTOR		65057853-8	
DIRECCIÓN DE EJECUCIÓN		OLIVARES 1324, SANTIAGO, REGION METROPOLITANA DE SANTIAGO	
HORARIO DEL CURSO		LUNES A VIERNES	
FECHA DE INICIO		FECHA DE TÉRMINO	30/04/2019



11. En caso que la plataforma no permita postular al curso, se desplegará el siguiente aviso, con un o más requisitos que la plataforma identifique que no cumple. Si esto sucede y usted cumple con los requisitos, deberá acercarse a las oficinas de SENCE en su región para acreditar que cumple con los requisitos y postular al programa.

Usted no puede postular al curso, no cumple los siguientes requisitos :

- Posee cotizaciones como trabajador dependiente
- No cumple requisito de Edad
- No cumple requisito de puntaje ficha social

Estimado/a postulante: si considera que el mensaje de rechazo de su postulación no corresponde y cuenta con documentación que acredite que usted cumple con los requisitos del Programa, por favor preséntelos en la Dirección Regional de SENCE de su región para que se evalúen sus antecedentes. En caso de ser verificados, le notificaremos (a su correo electrónico o teléfono celular) para que vuelva al Buscador de Cursos y pueda postular sin inconvenientes.

III. PASO 3: MATRICULA.

Al momento de la matrícula, el participante debe presentarse ante el organismo ejecutor que dictará el curso con la siguiente documentación:

1. Copia de Cédula Identidad vigente.
2. Bono o voucher original vigente y endosado por el beneficiario.
3. Documento que acredite condición de cesantía **con alguno** de estos documentos:
 - ✓ Certificado AFP ultimas cotizaciones (3 últimos meses).
 - ✓ Copia de Finiquito (con una antigüedad no mayor a 30 días).
 - ✓ Carta de Despido emitida por el empleador validado ante la Inspección del Trabajo (con una antigüedad no mayor a 30 días).
 - ✓ Carta de Renuncia del trabajador, ratificada ante la Inspección del Trabajo (con antigüedad no mayor a 30 días).

(*) La matrícula estará condicionada a ratificación y cumplimiento de los requisitos del candidato/a al programa y al curso de elección.